

Die konstruktiv und optisch auf das Wesentliche reduzierte Leuchte mit flachem Reflektor und Bügelfassung besticht durch ihre einfache Klarheit. Aus traditionell gefertigten Metallteilen sowie hochwertigen Porzellanelementen. Das reizvolle Zusammenspiel von Porzellan und Metall macht sie zu einem schlichten Klassiker.



# Wieden

<p><b>Abgebildete Leuchte:</b>                  Reflektor-Ø 300 mm, aus veredeltem Stahlblech, außen Tiefschwarz (S/S), innen Reinweiß, Porzellanbügelfassung mit vernickelter Kette (PK), schwarzes Textil-Kabel (TS) 1,5 m lang, mit Metall-Baldachin Halbkugel Ø 80 mm</p> <p>Mit hochwertiger Porzellanfassung E27, für Glühlampen bis max. 100 Watt</p>	<p><b>Reflektor-Ø / Reflektorhöhe</b></p> <table border="0"> <tr><td>160 mm</td><td>/ 22 mm</td></tr> <tr><td>200 mm</td><td>/ 35 mm</td></tr> <tr><td>250 mm</td><td>/ 38 mm</td></tr> <tr><td>300 mm</td><td>/ 41 mm</td></tr> <tr><td>350 mm</td><td>/ 46 mm</td></tr> <tr><td>400 mm</td><td>/ 57 mm</td></tr> </table> <p>Sonderausführungen auf Anfrage</p>	160 mm	/ 22 mm	200 mm	/ 35 mm	250 mm	/ 38 mm	300 mm	/ 41 mm	350 mm	/ 46 mm	400 mm	/ 57 mm	<p>Lieferung bei allen Aufhängungen komplett mit klassischem Baldachin</p> 	  <p><b>E27</b>      <b>E27</b></p> <p>CE    230 V 50 Hz</p> <p>    IP 20</p> <p> elektrische Bauteile geprüft</p>
160 mm	/ 22 mm														
200 mm	/ 35 mm														
250 mm	/ 38 mm														
300 mm	/ 41 mm														
350 mm	/ 46 mm														
400 mm	/ 57 mm														

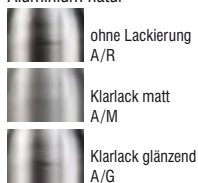
### Materialien - Oberflächen

Stahlblech beschichtet / lackiert



Sonderlackierung in RAL-Farbtönen möglich

Aluminium natur



Stahlblech natur




Kupfer natur



Aufhängungen: Kabel/Kupferkette


### Aufhängungen



Porzellanfassung P/...

Porzellanbügelfassung mit Kette PK/...

### Kabelvarianten zu den Aufhängungen



PVC-Kabel schwarz.../PS

PVC-Kabel weiß.../PW

Textil-Kabel schwarz.../TS

Textil-Kabel weiß.../TW

Textil-Kabel schwarz-weiß.../TSW