

Eine schlichte Leuchte mit gewölbtem Schirm und Porzellanfassung. Aus traditionell gefertigten Drückteilen sowie hochwertigen Porzellanelementen. Besonders in der tiefschwarzen Variante besticht sie durch ihre Harmonie in Form und Farbe.




Floridsdorf

<p>Abgebildete Leuchte: Reflektor-Ø 260 mm, aus veredeltem Stahlblech, außen Tiefschwarz (S/S), innen Reinweiß, Porzellanfassung (P), schwarzes Textil-Kabel (TS) 1,5 m lang, mit Metall-Baldachin Halbkugel Ø 80 mm</p> <p>Mit hochwertiger Porzellanfassung E27, für Glühlampen bis max. 100 Watt</p>	<p>Reflektor-Ø / Reflektorhöhe 200 mm / 25 mm 260 mm / 60 mm</p> <p>Sonderausführungen auf Anfrage</p>	<p>Lieferung bei allen Aufhängungen komplett mit klassischem Baldachin</p> 	 E27  E27  230 V 50 Hz  IP 20  elektrische Bauteile geprüft
--	---	---	--

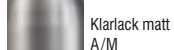
Materialien - Oberflächen

Stahlblech beschichtet / lackiert



Sonderlackierung in RAL-Farbtönen möglich

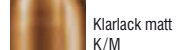

Aluminium natur



Stahlblech natur



Kupfer natur



Aufhängungen: Kabel/Kupferkette

Aufhängungen



Porzellanfassung P/...



Porzellanbügelfassung mit Kette PK/...


Kabelvarianten zu den Aufhängungen




PVC-Kabel schwarz.../PS



PVC-Kabel weiß.../PW



Textil-Kabel schwarz.../TS



Textil-Kabel weiß.../TW



Textil-Kabel schwarz-weiß.../TSW