

Die Leuchte mit Reflektor rückt ihr elegantes opales Ring-Glas in den Vordergrund.

Aus traditionell gefertigten Guss- und Drückteilen sowie einzelnen Porzellanelementen. Das nach unten offene zylindrische Opalglas kontrastiert besonders schön in der tiefschwarzen Variante mit dem für die Entstehungszeit schlichten Aufbau.

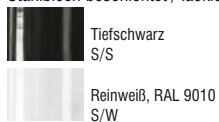


Klagenfurt Glas Typ 3

<p>Abgebildete Leuchte: Reflektor-Ø 420 mm, aus veredeltem Stahlblech, außen Tiefschwarz (S/S), innen Reinweiß, Alu-Gussaufhängung mit vernickelter Kette (AGK), schwarzes PVC-Kabel (PS) 1,5 m lang, mit Metall-Baldachin Halbkugel Ø 80 mm</p> <p>Mit hochwertiger Porzellanfassung E27, für Glühlampen bis max. 100 Watt</p>	<p>Reflektor-Ø / Leuchtenhöhe mit Glas 420 mm / 410 mm</p> <p>Glas-Ø / Glashöhe 260 mm / 200 mm</p> <p>Extras</p> <ul style="list-style-type: none"> • E40 für Glühlampen bis 1000 Watt mit Kabel-Box • Aufbau auch geeignet für Sonderbestückungen mit Vorschaltgeräten <p>Sonderausführungen auf Anfrage</p>	<p>Lieferung bei allen Aufhängungen komplett mit klassischem Baldachin</p> 	 <p>E27 E27</p> <p>E40</p> <p>CE 230 V 50 Hz</p> <p>IP 20</p> <p> elektrische Bauteile geprüft</p>
--	---	---	---

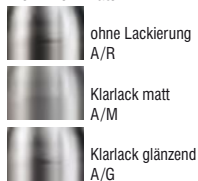
Materialien - Oberflächen

Stahlblech beschichtet / lackiert



Sonderlackierung in RAL-Farbtönen möglich

Aluminium natur



Stahlblech natur



Kupfer natur




Aufhängungen: Kabel/Kupferkette

Aufhängungen



Kabel-Aufhängung K/...
Alu-Gussaufhängung mit vernickelter Kette AGK/...
Alu-Gussaufhängung mit Stahlschlüssel AGS/...
Alu-Kabel-Box mit vernickelter Kette ABK/...
Alu-Kabel-Box mit Seilaufhänger ABS

Kabelvarianten zu den Aufhängungen



PVC-Kabel schwarz.../PS
PVC-Kabel weiß.../PW
Textil-Kabel schwarz.../TS
Textil-Kabel weiß.../TW
Textil-Kabel schwarz-weiß.../TSW