









Eine klassische Leuchte mit gerundetem Übergang zum bauchigen Reflektor. Eine Reflektorleuchte mit zeitlosen Rundungen in einer besonderen Formensprache.

ebo



Madlen

Kollektion ebo

<p>Abgebildete Leuchte: Reflektor-Ø 115 mm, aus veredeltem Stahlblech, außen Zitronengelb, innen Verkehrsweiß, schwarzes PVC-Kabel (K/PS) 1,5 m lang, mit Metall-Baldachin in Zylinderform geschwungen Ø 60 mm</p> <p>Mit hochwertiger Porzellanfassung E27, für Glühlampen bis max. 60 Watt</p>	<p>Reflektor-Ø / Leuchtenhöhe 115 mm / 120 mm</p> <p>Kabelabhängung 1500 mm</p> <p>Rolly Ausziehbar 0,40 – 1,20 m</p> <p>Extras</p> <ul style="list-style-type: none"> E14 für Glühlampen bis 60 Watt Sonderlängen der Kabelabhängung auf Wunsch <p>Sonderausführungen auf Anfrage</p>	<p>Baldachin der Kabel-Varianten</p>  <p>Baldachin der Rolly-Variante</p> 	 <p>E27</p>  <p>E27</p>  <p>E14</p> <p>CE 230 V 50 Hz</p>  <p>IP 20</p>   <p>elektrische Bauteile geprüft</p>
---	--	---	---








Materialien - Oberflächen

Stahlblech beschichtet / lackiert - Innen immer Verkehrsweiß RAL 9016

	Standard: Zitronengelb, RAL 1012
	Farngrün, RAL 6025
	Narzissengelb, RAL 1007
	Verkehrsröt, RAL 3020
	Azurblau, RAL 5009
	Rotlila, RAL 4001

Sonderlackierung in weiteren RAL-Farbtönen möglich

Kabelvarianten

				
PVC-Kabel schwarz K/PS	PVC-Kabel weiß K/PW	Textil-Kabel schwarz K/TS	Textil-Kabel weiß K/TW	Textil-Kabel schwarz-weiß K/TSW
				
PVC-Rolly schwarz PR/S	PVC-Rolly weiß PR/W			